


1. Aanmelden via CSAM

Welkom op mynexuzhealth.be, het portaal voor patiënten van nexuzhealth-ziekenhuizen.




Aanmelden met mijn nexuzhealth-codekaart

Meld u aan met uw codekaart.

[Meer uitleg over de codekaart](#)
[Vraag uw codekaart aan](#)
[Blokkeer uw codekaart](#)
[Wachtwoord vergeten?](#)

[aanmelden](#)



Aanmelden via CSAM

Aanmelden met uw elektronische identiteitskaart, een unieke code gegenereerd door een mobiele applicatie of itsme

[Meer uitleg over CSAM](#)
[Meer uitleg over de elektronische identiteitskaart](#)
[Meer uitleg over itsme](#)

[aanmelden](#)



Aanmelden bij de online overheid

Kies uw digitale sleutel om aan te melden

Digitale sleutel(s) met **eID** of **digitale identiteit**



AANMELDEN
met eID kaartlezer



AANMELDEN
via itsme

Digitale sleutel(s) met **beveiligingscode** en **gebruikersnaam + wachtwoord**



AANMELDEN
met beveiligingscode via mobiele app


Belangrijk om te weten!

Eens u aangemeld bent met een digitale sleutel, hebt u via CSAM automatisch toegang tot andere onlinediensten van de overheid die met dezelfde sleutel beveiligd zijn. Dit geldt zolang uw browservenster actief is.



Aanmelden bij de online overheid

Aanmelden met eID kaartlezer



- 1 Sluit uw eID-kaartlezer aan op uw computer
- 2 Steek uw elektronische identiteitskaart (eID), vreemdelingenkaart of kids-ID in de kaartlezer
- 3 Klik op 'Aanmelden', selecteer uw certificaat en geef de pincode van uw identiteitskaart in wanneer daarom gevraagd wordt

Hebt u geen eID?
[Lees hier](#) hoe u de online overheidsdiensten kan gebruiken zonder eID.

[Kies een andere digitale sleutel](#)

[Aanmelden](#)

2. Aanmelden via de app

