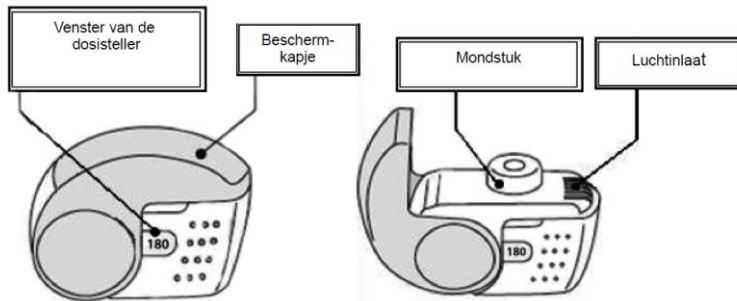


NEXTHALER (Inuvair)

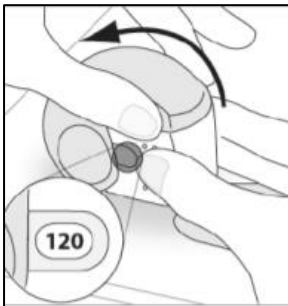
De Nexthaler bestaat uit de volgende delen:



Om een dosis uit uw Nexthaler inhalator te halen, hoeft u slechts drie eenvoudige stappen te volgen: OPENEN, INHALEREN (inademen), SLUITEN.

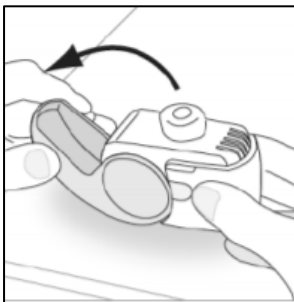
Instructies voor een correct gebruik

A. OPENEN



1. Houd uw inhalator stevig **rechttop** vast.

2. **Controleer** het aantal resterende doses: elk getal tussen de '1' en '120' geeft aan dat er nog doses over zijn. Als er **een '0'** in het venster verschijnt, dan zijn er **geen doses** meer over; gooi uw inhalator weg en haal een nieuwe.



3. Open het beschermkapje **volledig**

4. Adem **zo ver mogelijk** uit **voordat** u inhaleert. Adem **niet** uit in uw inhalator.

B. INHALEREN (inademen)



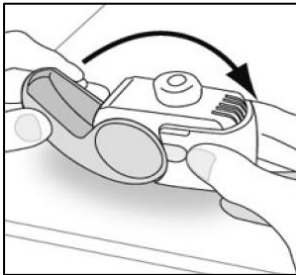
5. Sta recht of zit **rechttop** als u inhaleert. Breng uw inhalator op mondhoogte en **sluit uw lippen rondom het mondstuk**. Bedek de luchtinlaat **niet** terwijl u uw inhalator vasthoudt. **Haal via uw mond snel en diep adem**. Het kan zijn dat u iets proeft wanneer u uw dosis inneemt. Het kan zijn dat u een klikje hoort of voelt wanneer u uw dosis inneemt. Haal uw inhalator **niet** van uw mond **tijdens** het inademen.



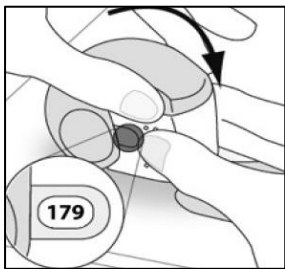
6. Haal uw inhalator van uw mond. Houd **5 tot 10 seconden** lang, of zolang als comfortabel is, **uw adem in**.

7. Adem **langzaam** uit. Adem **niet** uit in uw inhalator.

C. SLUITEN



8. Kantel uw inhalator weer **rechttop** en **sluit** het beschermkapje volledig.



9. Controleer of de dosisteller heeft **afgeteld** met 1 stapje.

Als u nog een dosis moet innemen, **herhaal** dan stap A.1 t.e.m. C.10.



10. **Spoel** daarna uw mond **met water** en spuw het water weer uit.

De verzorging van uw inhalator:

Het is aanbevolen om het mondstuk van uw inhalator wekelijks te reinigen met een **schoon, droog tissue of doekje**. Uw inhalator mag **niet met water** gewassen worden. Duw geen doekje of een ander voorwerp in het inwendige van de inhalator omdat hij hierdoor kan beschadigen.

FILMPJE dat toont hoe iemand de puffer gebruikt: zie onderstaande link:

<https://www.youtube.com/watch?v=HVzuino3Hcg>