

Telemetrie

patiënteninformatie



beste mevrouw, mijnheer

Bij bepaalde hartklachten, draaiduizeligheid of periodes van bewustzijnsverlies zonder direct aanwijsbare oorzaak, kan de arts u aanraden om u voor observatie te laten opnemen in het ziekenhuis, op de afdeling N3B. Deze observatie gebeurt door middel van “telemetrie” (= continue hartmonitoring).

Het verpleegkundig team, samen met de dokters cardiologen, heeft deze brochure samengesteld om u informatie te geven over deze telemetrie.

Mocht u nog vragen hebben, aarzel dan niet om uitleg te vragen zowel aan de dokter als aan de verpleegkundigen. Het is niet nodig om met eventuele angsten en twijfels te blijven zitten.

Wat wij nu alvast willen meegeven, is dat uw betrokkenheid en medewerking van groot belang zijn voor uw herstel.

We wensen u van harte een spoedig herstel toe!

de cardiologen

Dr Geraedts

Dr Loth

Dr Sarens

Dr Schreuer

Dr Van Driessche

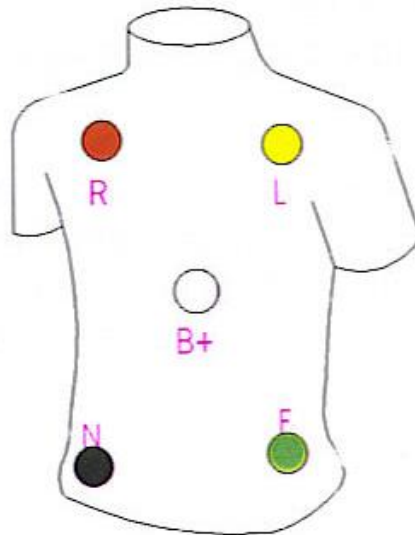
het verpleegkundig team van afdeling N3B

Nuttige telefoonnummers

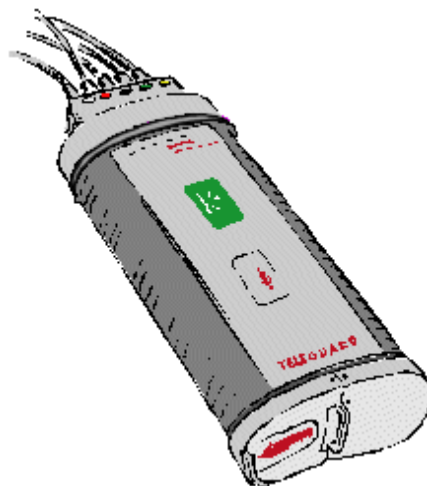
Afdeling N3B	052 25 23 81
secretariaat cardiologie	052 25 29 50
afsprakenbureau	052 25 25 05
opnameplanning	052 25 25 74

1. Wat is telemetrie?


Bij telemetrie worden 5 elektroden (= klevers met metalen nippel) op uw borst gekleefd.



Hierop worden geleidingsdraden bevestigd, die verbonden zijn met een klein zendertje dat u rond de hals draagt.



Dit apparaatje seint continu een electrocardiogram (EKG) door naar een monitor (beeldscherm) in onze verpleegpost. De arts en de verpleegkundigen kunnen zo voortdurend uw hartritme volgen en afwijkingen opmerken. Deze gegevens worden 72 u opgeslagen. Hierdoor kan de arts 'events' (afwijkingen of alarmeringen) bestuderen en in verband brengen met uw klachten.



In het systeem is een intelligente bewakingsmodule ingebouwd. Dit houdt in dat zodra er zich bij u afwijkende ritme- en of geleidingsstoornissen voordoen, een auditief alarm gaat. De verpleegkundige en/of de arts kan dan onmiddellijk reageren.

2. Waarom telemetrie ?

- Het hartritme kan continu gevolgd worden, ook tijdens de nachtrust en bij inspanning.
- Deze monitoring laat de artsen toe na te gaan hoe het hart reageert na toediening van bepaalde medicatie.
- Hartbewaking kan op deze manier ook op een gewone verblijfsafdeling gebeuren zodat niet elke patiënt hiervoor naar Intensieve Zorgen moet.

- 24 uur-registratie van het EKG-signaal laat de arts toe een verband te leggen tussen enerzijds bepaalde klachtenpatronen en anderzijds bepaalde ritme- en/of geleidingsstoornissen die zich bij u tijdens de telemetrie hebben voorgedaan en waarvan de gegevens in de computer zijn opgeslagen.
- Zodra er zich bij u een afwijkende ritme- en/of geleidingsstoornis voordoet, gaat er een alarm af waardoor de verpleegkundige en/of arts onmiddellijk kunnen reageren.

3. Wat mag u als patiënt doen wanneer u aan telemetrie ligt?

- U mag vrij rondlopen met het toestelletje. Wanneer u de afdeling verlaat, moet u wel de verpleegkundige verwittigen (aangezien het signaal niet verder reikt dan de afdeling).
- Wanneer er klevers en/of een geleidingsdraad loskomen, moet u de verpleegkundige vragen om ze opnieuw te bevestigen.
- Tijdens de ochtendverzorging mag u de verpleegkundige vragen het apparaatje even los te koppelen zodat u uw bovenlichaam goed kan wassen.
- Ook voor bepaalde onderzoeken (CT-scan, N.M.R., Isotopen,....) zal men het apparaatje wegnemen. Dit is geen enkel probleem. Het apparaatje moet nadien wel zo snel mogelijk opnieuw worden aangebracht. Vraag hiervoor hulp aan de verpleegkundigen op de afdeling.